








# 事故発生状況報告書

自賠責保険 証明書番号	第 号	当 事 者	甲 (加害運転者)	氏 名 (電話)		
自動車の番号			乙 (被 害 者)	氏 名 (電話)	運転・同乗 歩行・その他	
天 候	晴・曇・雨・雪・霧	交通状況	混雑・普通・閑散	明 暗	昼 間・夜 間・明 け 方・夕 方	
道 路 状 況	舗 装	してある してない	歩道 (両・片)	あ る な い	直線・カーブ	
	平 坦・坂	見通し	良 い 悪 い	積 雪 路	凍 結 路	
信号又は標識	信 号	あ る な い	駐停車禁止	さ れ て い る さ れ て い な い	そ の 他 標 識	
速 度	甲車両	km/h (制限速度	km/h)	乙車両	km/h (制限速度	km/h)
事故現場に於ける自動車と被害者との状況を图示して下さい。	事故発生状況略図 (道路幅をmで記入して下さい)					
上記図の説明を書いて下さい。	<div style="display: flex; justify-content: flex-end; align-items: center; gap: 10px;"> <div style="text-align: right;">自 動</div>  </div> <div style="display: flex; justify-content: flex-end; align-items: center; gap: 10px;"> <div style="text-align: right;">相 手 車</div>  </div> <div style="display: flex; justify-content: flex-end; align-items: center; gap: 10px;"> <div style="text-align: right;">進 行 方 向</div>  </div> <div style="display: flex; justify-content: flex-end; align-items: center; gap: 10px;"> <div style="text-align: right;">信 号</div>  </div> <div style="display: flex; justify-content: flex-end; align-items: center; gap: 10px;"> <div style="text-align: right;">一 時 停 止</div>  </div> <div style="display: flex; justify-content: flex-end; align-items: center; gap: 10px;"> <div style="text-align: right;">人 間</div>  </div> <div style="display: flex; justify-content: flex-end; align-items: center; gap: 10px;"> <div style="text-align: right;">自 転 車 オ ー ト バ イ</div>  </div>					

別紙交通事故証明に補足して上記のとおりご報告申し上げます。

年 月 日

甲との関係 ( )

報告者

乙との関係 ( )

氏 名

